



EP.1 การใช้งาน ระบบ Webboard โรงพยาบาลห้างฉัตร

1.เข้าบราวเซอร์ที่ต้องการ เช่น IE, GoogleChrome, Firefox เป็นต้น

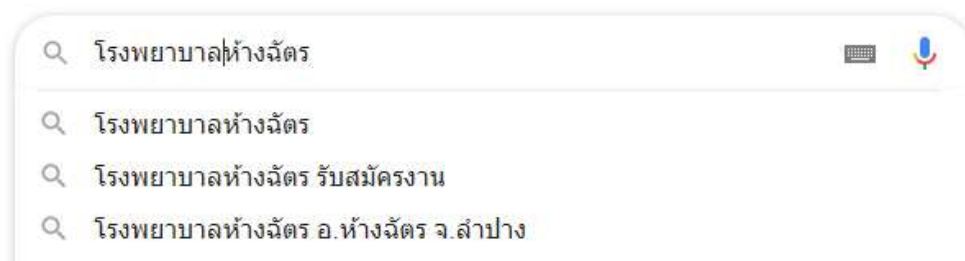
ตัวอย่าง



2.พิมพ์ที่อยู่เว็บไซต์โรงพยาบาล www.hangchathospital.com



หรือ ค้นหาจากเว็บไซต์ www.google.co.th โดยใช้คำค้นว่า “โรงพยาบาลห้างฉัตร”



เลือกลิงค์อันแรก

Google โรงพยาบาลห้างฉัตร - ค้นหาด้วย Google

google.co.th/search?source=hp&ei=0HDkXbnKBMS9QOjvqPw8Q&q=โรงพยาบาลห้างฉัตร&oeq=โรงพยาบาลห้างฉัตร

แอป Google Kings NOVEL NAS VMware Advice รพ.ห้างฉัตร Facebook YouTube

Google โรงพยาบาลห้างฉัตร

ทั้งหมด แผนที่ คนรูป ข่าวสาร ข้อป้บั้ง : เพิ่มเติม การตั้งค่า เครื่องมือ

ผลการค้นหาประมาณ 77,900 รายการ (0.40 วินาที)

โรงพยาบาลห้างฉัตร - Home
www.hangchathospital.com ▼
วันพฤหัสบดี, 28 พฤศจิกายน 2562 09:55. ในวันที่ 28 พ.ย. 62 ทางโรงพยาบาลห้างฉัตรได้มีการจัดอบรมวิชาการงานที่... อ่านเพิ่มเติม.

โรงพยาบาลห้างฉัตร จังหวัดลำปาง - Home | Facebook
https://www.facebook.com › Places › Hang Chat › Hospital ▼
โรงพยาบาลห้างฉัตร จังหวัดลำปาง, Hang Chat. 370 likes · 87 talking about this · 1616 were here. สถานบริการพยาบาล ให้บริการฉุกเฉินตลอด 24 ชั่วโมง...

รพช.ห้างฉัตร - ระบบบริหารทรัพยากรสาธารณสุขจังหวัดลำปาง

จะได้

โรงพยาบาลห้างฉัตร - Home

hangchathospital.com

หน้าแรก | โรงพยาบาลห้างฉัตร

Home | ข้อมูลทั่วไป | โครงสร้างเจ้าหน้าที่โรงพยาบาล | บริการ | เว็บไซต์โรงพยาบาล | ITA |

หน่วยงานอื่นๆ | แผนที่ | Webboard | ติดต่อเรา

กรมการแพทย์แผนงการ : จันทร์ พุธ 16:30 น. - 08:30 น.

(054) 269-508

24 ชั่วโมง

ระบบ

ทศวงพระเจริญ

สมเด็จพระเจ้าอยู่หัว มหาวชิราลงกรณ บดินทรเทพยวรางกูร รัชกาลที่ ๑๐

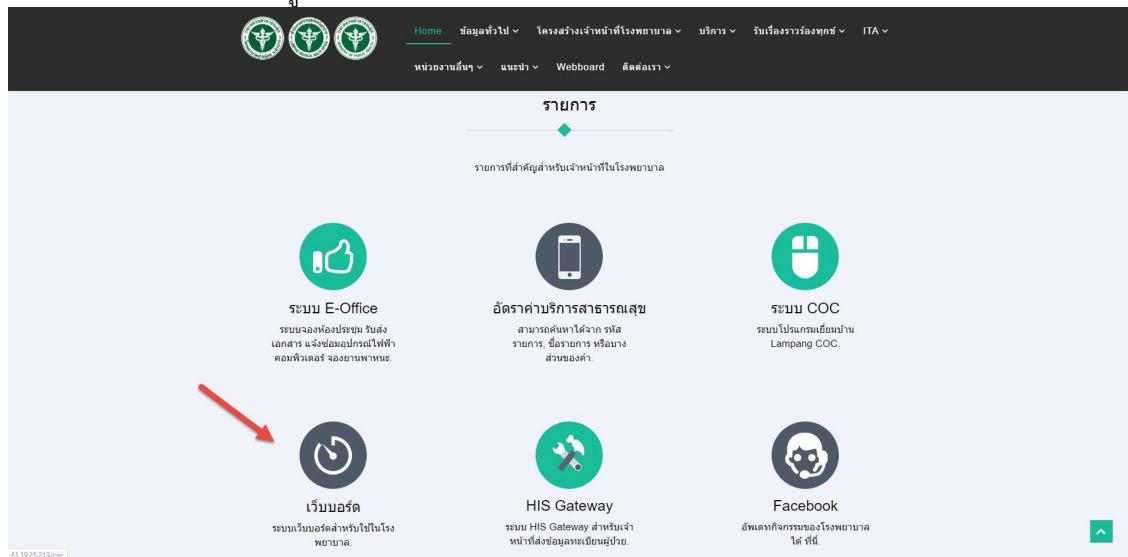
ด้วยเกล้าด้วยกระหม่อมขอเดชะ
ข้าพระพุทธเจ้า คณะผู้บริหาร แพทย์ พยาบาล พนักงาน และเจ้าหน้าที่
โรงพยาบาลห้างฉัตร อำเภอลำดวย จังหวัดลำปาง

ด้วยเกล้าด้วยกระหม่อมขอเดชะ

เลือกเมนู Webboard



หรือเลื่อนลงมาด้านล่าง เมนู รายการ>เว็บบอร์ด



[illegible][illegible]

คลิกเข้าสู่ระบบ

[illegible][illegible]

เลือก ข้อมูลส่วนตัว > แก้ไขการตั้งค่าบัญชี

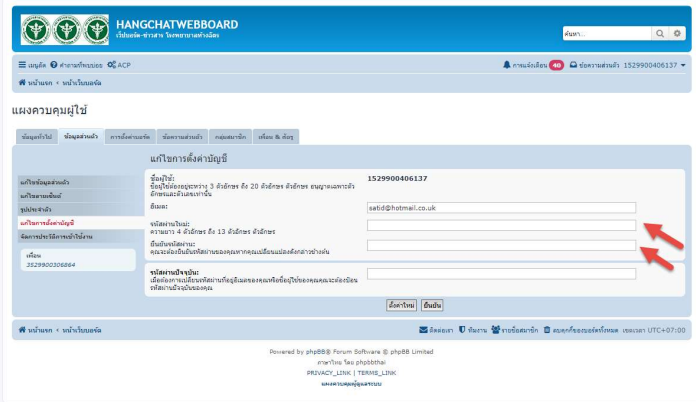
The screenshot shows the user profile page on the HANGCHATWEBBOARD. The page has a blue header with the forum logo and name. Below the header, there's a navigation bar with tabs: 'ข้อมูลทั่วไป' (General Information), 'ข้อมูลส่วนตัว' (Personal Information), 'การตั้งค่าส่วนตัว' (Personal Settings), 'ข้อมูลส่วนตัว' (Personal Information), 'ข้อมูลส่วนตัว' (Personal Information), and 'ข้อมูลส่วนตัว' (Personal Information). The 'ข้อมูลส่วนตัว' tab is selected. On the left, there's a sidebar with the user's profile information, including their name 'HANGCHATWEBBOARD', username 'HANGCHATWEBBOARD', and email 'HANGCHATWEBBOARD@HANGCHATWEBBOARD.COM'. A red arrow points to the 'ข้อมูลส่วนตัว' tab. On the right, there's a form titled 'แก้ไขการตั้งค่าบัญชี' (Edit Account Settings). The form contains fields for 'ชื่อผู้ใช้' (Username), 'อีเมล' (Email), 'รหัสผ่าน' (Password), 'ยืนยันรหัสผ่าน' (Confirm Password), and 'ชื่อเล่น' (Nickname). A red arrow points to the 'แก้ไขการตั้งค่าบัญชี' button at the bottom of the form.

รหัสผ่านปัจจุบัน : ให้กรอกรหัสผ่านปัจจุบันที่ใช้งานอยู่

This screenshot is identical to the one above, showing the 'Edit Account Settings' form. A red arrow points to the 'รหัสผ่านปัจจุบัน' (Current Password) field, which is the first field in the form. The field is currently empty.

รหัสผ่านใหม่ : ให้กรอกรหัสผ่านใหม่ที่ต้องการใช้

ยืนยันรหัสผ่าน : ให้กรอกรหัสผ่านใหม่ที่ต้องการใช้อีกครั้ง เพื่อยืนยันรหัสผ่านที่ต้องการใช้



HANGCHATWEBBOARD

แจ้งการสมัครสมาชิก

ชื่อผู้ใช้: 1529900406137

อีเมล: salt@thaitel.co.uk

รหัสผ่านใหม่: 1529900406137

ยืนยันรหัสผ่าน: 1529900406137

สมัคร

เลือก ยืนยัน