

## งบแสดงสถานะการเงิน

ห้างฉัตร,รพช.

งบหน่วยงาน

30/9/2565

## สินทรัพย์หมุนเวียน

เงินสดในมือ	5,894.00	0.01%
เงินฝากคลัง	213,625.00	0.38%
เงินฝากธนาคารพาณิชย์เพื่อรับจ่ายเงินกับคลัง	5,867.00	0.01%
เงินฝากและรายการเทียบเท่าเงินสดอื่น	25,371,608.62	44.67%
ลูกหนี้เงินยืม	52,300.00	0.09%
ลูกหนี้หมุนเวียนและรายได้ค้างรับอื่น	10,206,289.39	17.97%
ค่าเผื่อนี้สงสยจะสูญ ค่าขายสินค้าและบริการ	-43,567.33	-0.08%
สินค้าและวัสดุคงเหลือ	3,615,251.91	6.37%
สินทรัพย์หมุนเวียนอื่น	21,391.05	0.04%
	<b>39,448,659.64</b>	<b>69.46%</b>

## สินทรัพย์ไม่หมุนเวียน

อาคารเพื่อการพักอาศัย	10.00	0.00%
อาคารสำนักงาน	1.00	0.00%
อาคารเพื่อประโยชน์อื่น	1,024,891.66	1.80%
สิ่งปลูกสร้าง	2.00	0.00%
อาคารและสิ่งปลูกสร้าง - Interface	9,331,807.50	16.43%
ครุภัณฑ์สำนักงาน	39.00	0.00%
ครุภัณฑ์ยานพาหนะและขนส่ง	6.00	0.00%
ครุภัณฑ์ไฟฟ้าและวิทยุ	5.00	0.00%
ครุภัณฑ์โฆษณาและเผยแพร่	8.00	0.00%
ครุภัณฑ์การเกษตร	4.00	0.00%
ครุภัณฑ์วิทยาศาสตร์และการแพทย์	1,054,228.33	1.86%
ครุภัณฑ์คอมพิวเตอร์	21.00	0.00%
ครุภัณฑ์งานบ้านงานครัว	14.00	0.00%
ครุภัณฑ์อื่น	5.00	0.00%
ครุภัณฑ์ - Interface	5,934,805.13	10.45%
สินทรัพย์ไม่มีตัวตน - Interface	1.00	0.00%

17,345,848.62 30.54%

56,794,508.26 100.00%

## สินทรัพย์

56,794,508.26 100.00%

## หนี้สินหมุนเวียน

เจ้าหนี้อื่น เงินนอกงบประมาณฝากธนาคารพาณิชย์	5,295,253.88	9.32%
ค่าใช้จ่ายค้างจ่ายอื่น	2,018,139.71	3.55%
รายได้รับล่วงหน้า	1,506,617.50	2.65%
รายได้รอการรับรู้	0.00	0.00%
เงินรับฝากทั่วไป	158,998.47	0.28%
เงินประกัน	260,065.00	0.46%
	<b>9,239,074.56</b>	<b>16.27%</b>

## หนี้สินไม่หมุนเวียน

รายได้รอการรับรู้	7,174,442.52	12.63%
	<b>7,174,442.52</b>	<b>12.63%</b>
	<b>16,413,517.08</b>	<b>28.90%</b>

## ทุนตั้งต้น

งบแสดงสถานะการเงิน

ห้างฉัตร,รพช.

งบหน่วยงาน

30/9/2565

รายได้สูง/(ต่ำ)กว่า ค่าใช้จ่ายสุทธิ

13,584,540.25 23.92%

รายได้สูง/(ต่ำ)กว่า ค่าใช้จ่ายสะสม

3,759,185.36 6.62%

ทุน

23,037,265.57 40.56%

40,380,991.18 71.10%

40,380,991.18 71.10%

หนี้สินและทุน

56,794,508.26 100.00%



(นางสาวยุพิน พุขิน)  
นักวิชาการเงินและบัญชี



(นางประคองศรี วังโสภา)  
เจ้าพนักงานการเงินและบัญชี



(นางศรีไพร ศรีเชมาภรณ์)  
นักจัดการงานทั่วไปปฏิบัติการ

พันโท   
(ศกขัย ชูสุวรรณ)


ผู้อำนวยการโรงพยาบาลวังเหนือ  
รักษาการในตำแหน่งผู้อำนวยการโรงพยาบาลห้างฉัตร


**ห้างฉัตร,รพช.**  
**งบแสดงผลการดำเนินงาน**  
**งบหน่วยงาน 30/9/2565**  
**รายได้**


รายได้จากการให้บริการของหน่วยงาน	597,869.40	0.34%
รายได้ค่ารักษาพยาบาล	17,153,102.35	9.63%
รายได้ค่ารักษาพยาบาลสำหรับโครงการสุขภาพถ้วนหน้า UC	71,941,708.28	40.40%
รายได้ค่ารักษาพยาบาลจากกองทุน	11,712,629.64	6.58%
รายได้จากการช่วยเหลือเพื่อการดำเนินงานของหน่วยงาน	107,350.00	0.06%
รายได้จากการบริจาคของหน่วยงาน	956,388.55	0.54%
รายได้ดอกเบี้ยเงินฝากจากสถาบันการเงิน	68,697.85	0.04%
รายได้จากเงินงบประมาณ	60,942,130.44	34.22%
รายได้อื่น	14,598,867.36	8.20%
	<b>178,078,743.87</b>	<b>100.00%</b>


**ค่าใช้จ่าย**

เงินเดือนและค่าจ้าง	67,414,411.00	37.86%
ค่าใช้จ่ายบุคลากรอื่น	4,742,554.80	2.66%
เงินช่วยเหลือพนักงานและครอบครัวด้านการศึกษา	538,593.00	0.30%
เงินช่วยเหลือพนักงานและครอบครัวด้านการรักษาพยาบาล	13,125.62	0.01%
ค่าใช้จ่ายด้านการฝึกอบรม ภายในประเทศ	1,581,816.36	0.89%
ค่าใช้จ่ายเดินทาง ภายในประเทศ	8,478.00	0.00%
ค่าวัสดุ ค่าซ่อมแซมและบำรุงรักษา	2,812,291.09	1.58%
ค่าจ้างเหมาบริการ	11,321,551.65	6.36%
ค่าธรรมเนียมธนาคาร	84.00	0.00%
ค่าสาธารณูปโภค	2,569,431.67	1.44%
ค่าใช้จ่ายอื่น ๆ	98,184.81	0.06%
ต้นทุนบริการ	16,714,477.93	9.39%
ค่าครุภัณฑ์มูลค่าต่ำกว่าเกณฑ์	198,789.00	0.11%
ค่าใช้จ่ายจากการดำเนินงานอื่น	21,781,688.72	12.23%
ค่าเช่าสังหาริมทรัพย์	411,840.00	0.23%
ค่าตอบแทน	15,674,280.00	8.80%
ค่าเสื่อมราคาและค่าตัดจำหน่าย	639,340.00	0.36%
ค่าเสื่อมราคา - อาคารและสิ่งปลูกสร้าง Interface	2,859,585.92	1.61%
ค่าใช้จ่ายเงินอุดหนุน - เพื่อการดำเนินงาน	5,151,917.50	2.89%
หนี้สูญและหนี้สงสัยจะสูญ	12,736.55	0.01%
ค่าจำหน่ายจากการขายทรัพย์สิน	8.00	0.00%
ค่าใช้จ่ายอื่น	9,949,018.00	5.59%
	<b>164,494,203.62</b>	<b>92.37%</b>
	<b>13,584,540.25</b>	<b>7.63%</b>

  
(นางสาวยุพิน พูชื่น)  
นักวิชาการเงินและบัญชี

  
(นางประคองศรี รังโสหา)  
เจ้าพนักงานการเงินและบัญชี

  
(นางศรีพร สิริเขมาภรณ์)  
นักจัดการงานทั่วไปปฏิบัติการ

พันโท   
(ศกษัย คุศลอรณ)  
ผู้อำนวยการโรงพยาบาลวังเหนือ  
รักษาการในตำแหน่งผู้อำนวยการโรงพยาบาลห้างฉัตร

# หมายเหตุประกอบงบการเงิน

ห้างสัตว์,รพช.

งบแสดงฐานะการเงิน

30/9/2565

## 1.1.1 เงินสดและรายการเทียบเท่าเงินสด

เงินสด	5,894.00	0.01%
เงินฝากคลัง - หน่วยงานย่อย	213,625.00	0.38%
เงินฝากธนาคาร - ในงบประมาณ	5,867.00	0.01%
เงินฝากธนาคาร - นอกงบประมาณที่มีวัตถุประสงค์เฉพาะ ออมทรัพย์ (เงินบริจาค)	283,202.67	0.50%
เงินฝากธนาคาร - นอกงบประมาณที่มีวัตถุประสงค์เฉพาะ ออมทรัพย์ (งบลงทุน UC)	751,744.08	1.32%
เงินฝากธนาคาร - นอกงบประมาณที่มีวัตถุประสงค์เฉพาะออมทรัพย์	2,250.00	0.00%
เงินฝากธนาคาร - นอกงบประมาณรอการจัดสรรออมทรัพย์	1,600,296.50	2.82%
เงินฝากธนาคาร - นอกงบประมาณ ออมทรัพย์	22,734,115.37	40.03%
<b>1.1.1 เงินสดและรายการเทียบเท่าเงินสด</b>	<b>25,596,994.62</b>	<b>45.07%</b>

## 1.1.2 ลูกหนี้หมุนเวียนและรายได้ค้างรับ

ลูกหนี้เงินยืม - เงินบำรุง	52,300.00	0.09%
รายได้ค้างรับ - หน่วยงานภาครัฐ	0.00	0.00%
ลูกหนี้ค่ารักษา - พรบ.รณ OP	17,214.25	0.03%
ลูกหนี้ค่ารักษา - ชำระเงิน OP	513,884.25	0.90%
ลูกหนี้ค่ารักษา - เบิกต้นสังกัด OP	1,089.00	0.00%
ลูกหนี้ค่ารักษา - เบิกต้นสังกัด IP	5,329.00	0.01%
ลูกหนี้ค่ารักษา UC - OP นอกสังกัด สธ.	2,513.75	0.00%
ลูกหนี้ค่ารักษาประกันสังคม OP - นอกเครือข่าย ต่างสังกัด สป.สธ.	57,521.25	0.10%
ลูกหนี้ค่ารักษาประกันสังคม IP - นอกเครือข่าย ต่างสังกัด สป.สธ.	11,642.00	0.02%
ลูกหนี้ค่ารักษา - พรบ.รณ IP	14,685.00	0.03%
ลูกหนี้ค่ารักษา - เบิกจ่ายตรง อปท. OP	389,918.50	0.69%
ลูกหนี้ค่ารักษา - เบิกจ่ายตรง อปท. IP	89,644.00	0.16%
ลูกหนี้ค่าสิ่งส่งตรวจบุคคลภายนอก	3,620.00	0.01%
ลูกหนี้ค่ารักษา - เบิกจ่ายตรงอปท.รูปแบบพิเศษ IP	34,805.90	0.06%
รายได้จากงบประมาณค้างรับ (หน่วยงานย่อย)	190,000.00	0.33%
รายได้ค้างรับ - บุคคลภายนอก	5,159,786.05	9.09%
รายได้ค้างรับส่วนต่างค่ารักษาที่ต่ำกว่า IP - Non UC	14,800.78	0.03%
ลูกหนี้ค่ารักษา - เบิกจ่ายตรง อปท.รูปแบบพิเศษ OP	39,307.31	0.07%
ลูกหนี้ค่ารักษา UC - IP บริการเฉพาะ (CR)	27,968.77	0.05%
ลูกหนี้ค่ารักษา - บุคคลที่มีปัญหาสถานะและสิทธิ OP ใน CUP	0.00	0.00%
ลูกหนี้ - ระบบปฏิบัติการฉุกเฉิน	69,100.00	0.12%
ลูกหนี้ค่ารักษา UC- OP ใน CUP	0.00	0.00%
ลูกหนี้ค่ารักษา UC - IP	652,802.48	1.15%
ลูกหนี้ค่ารักษา UC - OP นอก CUP (ในจังหวัดสังกัด สธ.)	81,886.36	0.14%
ลูกหนี้ค่ารักษา UC - OP บริการเฉพาะ (CR)	66,155.00	0.12%
ลูกหนี้ค่ารักษาประกันสังคม OP - เครือข่าย	305,870.25	0.54%
ลูกหนี้ค่ารักษาประกันสังคม IP - เครือข่าย	45,287.26	0.08%
ลูกหนี้ค่ารักษา - เบิกจ่ายตรงกรมบัญชีกลาง IP	452,483.13	0.80%
ลูกหนี้ค่ารักษา - คนต่างด้าวและแรงงานต่างด้าว OP นอก CUP	7,346.50	0.01%
ลูกหนี้ค่ารักษาด้านการสร้างเสริมสุขภาพและป้องกันโรค (P&P)	0.00	0.00%
ลูกหนี้ค่ารักษา - คนต่างด้าวและแรงงานต่างด้าว OP	0.00	0.00%
ลูกหนี้ค่ารักษาประกันสังคม - กองทุนทดแทน	20,528.72	0.04%
ลูกหนี้ค่ารักษา-เบิกจ่ายตรงกรมบัญชีกลาง OP	1,249,393.38	2.20%
ลูกหนี้ค่ารักษาประกันสังคม - ค่าใช้จ่ายสูง IP	661,047.00	1.16%
ลูกหนี้ค่ารักษาประกันสังคม - ค่าใช้จ่ายสูง/อุบัติเหตุ/ฉุกเฉิน OP	6,880.50	0.01%
ลูกหนี้ค่ารักษาประกันสังคม 72 ชั่วโมงแรก	13,779.00	0.02%
ค่าเผื่อนี้สงสัยจะสูญ - ลูกหนี้ค่ารักษา UC- OP นอก CUP (ในจังหวัด)	-2,456.59	0.00%
ค่าเผื่อนี้สงสัยจะสูญ - ลูกหนี้ค่ารักษาชำระเงิน OP	-41,110.74	-0.07%
<b>1.1.2 ลูกหนี้หมุนเวียนและรายได้ค้างรับ</b>	<b>10,215,022.06</b>	<b>17.99%</b>

## 1.1.5 สินค้าและวัสดุคงเหลือ

วัสดุสำนักงาน	39,871.76	0.07%
วัสดุคอมพิวเตอร์	5,280.00	0.01%

หมายเหตุประกอบงบการเงิน

ห้างฉัตร,รพช.

งบแสดงสถานะการเงิน

30/9/2565

วัสดุงานบ้านงานครัว	9,256.04	0.02%
วัสดุไฟฟ้าและวิทยุ	577.00	0.00%
วัสดุเชื้อเพลิงและหล่อลื่น	0.00	0.00%
วัสดุทันตกรรม	15,559.70	0.03%
วัสดุวิทยาศาสตร์และการแพทย์	333,677.50	0.59%
วัสดุการแพทย์ทั่วไป	452,417.32	0.80%
วัสดุเภสัชกรรม	69,290.24	0.12%
ยา	2,689,255.35	4.74%
วัสดุบริโภค	67.00	0.00%
วัสดุก่อสร้าง	0.00	0.00%
1.1.5 สินค้าและวัสดุคงเหลือ	<b>3,615,251.91</b>	6.37%
1.1.6 สินทรัพย์หมุนเวียนอื่น		
ค่าใช้จ่ายจ่ายล่วงหน้า	21,391.05	0.04%
1.1.6 สินทรัพย์หมุนเวียนอื่น	<b>21,391.05</b>	0.04%
สินทรัพย์หมุนเวียน	<b>39,448,659.64</b>	69.46%
1.2.4 อาคาร		
อาคารเพื่อการพักอาศัย	5,380,500.00	9.47%
ค่าเสื่อมราคาสะสม - อาคารเพื่อการพักอาศัย	-5,380,490.00	-9.47%
ค่าเสื่อมราคาสะสม - อาคารสำนักงาน	-8,879,999.00	-15.64%
อาคารสำนักงาน	8,880,000.00	15.64%
อาคารเพื่อประโยชน์อื่น	10,903,800.00	19.20%
ค่าเสื่อมราคาสะสม-อาคารเพื่อประโยชน์อื่น	-9,878,908.34	-17.39%
สิ่งปลูกสร้าง	590,000.00	1.04%
ค่าเสื่อมราคาสะสม-สิ่งปลูกสร้าง	-589,998.00	-1.04%
อาคารสำนักงาน-Interface	10,235,000.00	18.02%
ค่าเสื่อมราคาสะสมสิ่งปลูกสร้าง -Interface	-733,079.16	-1.29%
ค่าเสื่อมราคาสะสมอาคารเพื่อประโยชน์อื่น - Interface	-1,408,846.67	-2.48%
อาคารเพื่อประโยชน์อื่น-Interface	3,506,000.00	6.17%
สิ่งปลูกสร้าง-Interface	1,758,500.00	3.10%
ค่าเสื่อมราคาสะสมอาคารสำนักงาน-Interface	-4,025,766.67	-7.09%
1.2.4 อาคาร	<b>10,356,712.16</b>	18.24%
1.2.5 ครุภัณฑ์		
ครุภัณฑ์สำนักงาน	1,141,684.50	2.01%
ค่าเสื่อมราคาสะสม-ครุภัณฑ์สำนักงาน	-1,141,645.50	-2.01%
ครุภัณฑ์ยานพาหนะและขนส่ง	4,704,600.00	8.28%
ค่าเสื่อมราคาสะสม -ครุภัณฑ์ยานพาหนะและขนส่ง	-4,704,594.00	-8.28%
ครุภัณฑ์ไฟฟ้าและวิทยุ	804,550.00	1.42%
ค่าเสื่อมราคาสะสม-ครุภัณฑ์ไฟฟ้าและวิทยุ	-804,545.00	-1.42%
ค่าเสื่อมราคาสะสม-ครุภัณฑ์โฆษณาและเผยแพร่	-69,482.00	-0.12%
ครุภัณฑ์โฆษณาและเผยแพร่	69,490.00	0.12%
ครุภัณฑ์การเกษตร	62,210.00	0.11%
ค่าเสื่อมราคาสะสม -ครุภัณฑ์การเกษตร	-62,206.00	-0.11%
ครุภัณฑ์วิทยาศาสตร์และการแพทย์	9,207,843.00	16.21%
ค่าเสื่อมราคาสะสม -ครุภัณฑ์วิทยาศาสตร์และการแพทย์	-8,153,614.67	-14.36%
ครุภัณฑ์คอมพิวเตอร์	442,240.00	0.78%
ค่าเสื่อมราคาสะสม-ครุภัณฑ์คอมพิวเตอร์	-442,219.00	-0.78%
ครุภัณฑ์งานบ้านงานครัว	391,587.00	0.69%
ค่าเสื่อมราคาสะสม-ครุภัณฑ์งานบ้านงานครัว	-391,573.00	-0.69%
ครุภัณฑ์อื่น	111,600.00	0.20%
ค่าเสื่อมราคาสะสม- ครุภัณฑ์อื่น	-111,595.00	-0.20%
ครุภัณฑ์วิทยาศาสตร์และการแพทย์-Interface	18,310,259.80	32.24%
ค่าเสื่อมราคาสะสมครุภัณฑ์งานบ้านงานครัว-Interface	-1,832,618.16	-3.23%

# หมายเหตุประกอบงบการเงิน

ห้างฉัตร,รพช.

งบแสดงสถานะการเงิน

30/9/2565

ค่าเสื่อมราคาสะสมครุภัณฑ์คอมพิวเตอร์-Interface	-2,556,039.53	-4.50%
ค่าเสื่อมราคาสะสมครุภัณฑ์วิทยาศาสตร์และการแพทย์-Interface	-14,691,414.45	-25.87%
ค่าเสื่อมราคาสะสมครุภัณฑ์การเกษตร-Interface	-105,947.00	-0.19%
ค่าเสื่อมราคาสะสมครุภัณฑ์โฆษณาและเผยแพร่-Interface	-348,095.40	-0.61%
ค่าเสื่อมราคาสะสมครุภัณฑ์ไฟฟ้าและวิทยุ-Interface	-664,109.71	-1.17%
ค่าเสื่อมราคาสะสมครุภัณฑ์ยานพาหนะและขนส่ง-Interface	-3,099,998.00	-5.46%
ค่าเสื่อมราคาสะสมครุภัณฑ์สำนักงาน-Interface	-3,459,585.89	-6.09%
ครุภัณฑ์อื่น-Interface	393,015.00	0.69%
ครุภัณฑ์คอมพิวเตอร์-Interface	2,948,029.00	5.19%
ค่าเสื่อมราคาสะสมครุภัณฑ์อื่น-Interface	-379,789.54	-0.67%
ครุภัณฑ์การเกษตร-Interface	105,950.00	0.19%
ครุภัณฑ์โฆษณาและเผยแพร่-Interface	381,967.01	0.67%
ครุภัณฑ์ไฟฟ้าและวิทยุ-Interface	2,265,649.00	3.99%
ครุภัณฑ์ยานพาหนะและขนส่ง-Interface	3,100,000.00	5.46%
ครุภัณฑ์สำนักงาน-Interface	3,713,138.00	6.54%
ครุภัณฑ์งานบ้านงานครัว-Interface	1,854,395.00	3.27%
<b>1.2.5 ครุภัณฑ์</b>	<b>6,989,135.46</b>	<b>12.31%</b>
<b>1.2.6 สินทรัพย์ไม่มีตัวตน</b>		
ค่าตัดจำหน่ายสะสมโปรแกรมคอมพิวเตอร์ - Interface	-69,999.00	-0.12%
โปรแกรมคอมพิวเตอร์ -Interface	70,000.00	0.12%
<b>1.2.6 สินทรัพย์ไม่มีตัวตน</b>	<b>1.00</b>	<b>0.00%</b>
<b>สินทรัพย์ไม่หมุนเวียน</b>	<b>17,345,848.62</b>	<b>30.54%</b>
<b>2.1.1 เจ้าหนี้ระยะสั้น</b>		
เจ้าหนี้-ค่าจ้างเหมาตรวจห้องปฏิบัติการ (LAB)	638,969.93	1.13%
เจ้าหนี้ค่ารักษา -แรงงานต่างด้าวนอกสังกัด สธ.	300.00	0.00%
เจ้าหนี้ค่ารักษา -แรงงานต่างด้าว ในสังกัด สธ.	20,735.68	0.04%
เจ้าหนี้ค่ารักษา OP-UC นอกสังกัด สป.สธ.	32,045.25	0.06%
เจ้าหนี้ค่ารักษา OP-UC นอก CUP (ในจังหวัดสังกัด สธ.)	1,547,837.14	2.73%
เจ้าหนี้-ค่าตรวจเอกซเรย์ (X-Ray)	41,000.00	0.07%
เจ้าหนี้-ค่าจ้างเหมาบริการทางการแพทย์	3,750.00	0.01%
เจ้าหนี้-วัสดุทันตกรรม	94,374.69	0.17%
เจ้าหนี้-วัสดุเภสัชกรรม	49,250.00	0.09%
เจ้าหนี้ - ครุภัณฑ์	285,900.00	0.50%
เจ้าหนี้-อื่น	376,033.00	0.66%
เจ้าหนี้ -วัสดุอื่น	126,395.40	0.22%
เจ้าหนี้ - วัสดุวิทยาศาสตร์และการแพทย์	148,313.50	0.26%
เจ้าหนี้-วัสดุการแพทย์ทั่วไป	116,921.00	0.21%
เจ้าหนี้-ยา	1,813,428.29	3.19%
เจ้าหนี้- งบลงทุน UC	0.00	0.00%
<b>2.1.1 เจ้าหนี้ระยะสั้น</b>	<b>5,295,253.88</b>	<b>9.32%</b>
<b>2.1.2 ค่าใช้จ่ายค้างจ่าย</b>		
ค่าตอบแทนในการปฏิบัติงานของเจ้าหน้าที่ (สนับสนุน) ค้างจ่าย	36,150.00	0.06%
ค่าสาธารณูปโภคค้างจ่าย	263,171.21	0.46%
ใบสำคัญค้างจ่ายอื่น (เงินนอกงบประมาณฝากธนาคารพาณิชย์)	160,206.00	0.28%
ค่าตอบแทนการปฏิบัติงานในลักษณะเบี่ยงเสี่ยงเหมาจ่ายค้างจ่าย	616,700.00	1.09%
ใบสำคัญค้างจ่าย	0.00	0.00%
ค่าตอบแทนเงินเพิ่มพิเศษสำหรับผู้ปฏิบัติงานด้านการสาธารณสุข (พ.ด.ส.) เงินนอก	6,000.00	0.01%
ค่าตอบแทนเงินเพิ่มพิเศษไม่ทำเวชปฏิบัติฯ(บริการ) ค้างจ่าย	110,000.00	0.19%
ค่าจ้างชั่วคราวค้างจ่าย (บริการ)	43,230.00	0.08%
ใบสำคัญค้างจ่าย	193,620.00	0.34%
ค่าจ้างชั่วคราวค้างจ่าย (สนับสนุน)	29,040.00	0.05%
ค่าตอบแทนในการปฏิบัติงานของเจ้าหน้าที่ (บริการ) ค้างจ่าย	560,022.50	0.99%

# หมายเหตุประกอบงบการเงิน

## ห้างฉัตร,รพช.

งบแสดงสถานะการเงิน	30/9/2565		
2.1.2 ค่าใช้จ่ายค้างจ่าย	2,018,139.71	3.55%	
2.1.3 รายได้รับล่วงหน้า			
รายได้ค่าบริการแรงงานต่างด้าวรับล่วงหน้า	1,506,617.50	2.65%	
2.1.3 รายได้รับล่วงหน้า	1,506,617.50	2.65%	
2.1.5 รายได้รอการรับรู้			
รายได้เงินอุดหนุนเหมาจ่ายรายหัวสำหรับบุคคลที่มีปัญหาสถานะและสิทธิรอรับรู้	0.00	0.00%	
2.1.5 รายได้รอการรับรู้	0.00	0.00%	
2.1.6 เงินรับฝากระยะสั้น			
เงินรับฝากกองทุนแรงงานต่างด้าว-ค่าบริหารจัดการ	17,869.00	0.03%	
เงินรับฝากกองทุนแรงงานต่างด้าว-ค่าใช้จ่ายสูง	47,512.00	0.08%	
เงินรับฝากกองทุน UC -นอกเหนือ Fixed Cost	0.00	0.00%	
เงินรับฝากกองทุน UC วัสดุ	0.00	0.00%	
เงินรับฝากอื่น(หมุนเวียน)	2,250.00	0.00%	
เงินรับฝากหักจากเงินเดือน	0.00	0.00%	
ภาษีเงินได้หัก ณ ที่จ่ายรอนำส่ง	63,069.47	0.11%	
เงินสมทบประกันสังคมส่วนของผู้จ้าง(เงินนอกงบประมาณ)	0.00	0.00%	
เงินรับฝากกองทุนแรงงานต่างด้าว-P&P	28,298.00	0.05%	
เงินประกันอื่น - เงินมัดจำประกันสัญญา	260,065.00	0.46%	
2.1.6 เงินรับฝากระยะสั้น	419,063.47	0.74%	
หนี้สินหมุนเวียน	9,239,074.56	16.27%	
2.2.3 หนี้สินไม่หมุนเวียนอื่น			
รายได้อื่นรอการรับรู้	6,891,239.85	12.13%	
รายได้จากเงินบริจาครอการรับรู้	283,202.67	0.50%	
2.2.3 หนี้สินไม่หมุนเวียนอื่น	7,174,442.52	12.63%	
หนี้สินไม่หมุนเวียน	7,174,442.52	12.63%	
รายได้สูง/(ต่ำ)กว่า ค่าใช้จ่ายสุทธิ			
ส่วนต่างค่าบริการที่ต่ำกว่าข้อตกลงในการจ่ายตาม DRG -เบิกจ่ายตรงกรมบัญชีกลาง	181,804.74	0.32%	
รายได้ค่าบริการ พรบ.รณ OP	640,794.00	1.13%	
รายได้ค่าบริการ พรบ.รณ IP	77,914.50	0.14%	
รายได้ค่าบริการเบิกจ่ายตรง- อปท. OP	751,317.25	1.32%	
รายได้ค่าบริการเบิกจ่ายตรง-อปท. IP	124,890.50	0.22%	
รายได้ค่าบริการเบิกจ่ายตรง - อปท.รูปแบบพิเศษ OP	38,342.75	0.07%	
ส่วนต่างค่าบริการที่ต่ำกว่าข้อตกลงในการจ่ายตาม DRG -เบิกจ่ายตรง - อปท.	3,198.10	0.01%	
ส่วนต่างค่าบริการที่สูงกว่าข้อตกลงในการจ่ายตาม DRG -เบิกจ่ายตรงกรมบัญชีกลาง	-271,488.47	-0.48%	
ค่าใช้จ่ายอื่น-เงินนอกงบประมาณโอนไป สสจ./รพศ./รพท./รพช./รพ.สต.	-9,549,018.00	-16.81%	
รายได้ค่าบริการเบิกจ่ายตรงกรมบัญชีกลาง IP	1,431,475.00	2.52%	
รายได้ค่าบริการเบิกจ่ายตรงกรมบัญชีกลาง OP	10,826,716.50	19.06%	
รายได้ค่าบริการชำระเงิน IP	138,199.00	0.24%	
รายได้ค่าบริการชำระเงิน OP	3,171,515.00	5.58%	
รายได้ค่าบริการเบิกต้นสังกัด IP	31,872.75	0.06%	
รายได้ค่าบริการเบิกต้นสังกัด OP	14,286.00	0.03%	
รายได้สนับสนุนยาและอื่น ๆ	192,329.40	0.34%	
รายได้จากระบบปฏิบัติการ การฉุกเฉิน (EMS)	278,850.00	0.49%	
รายได้ค่าสิ่งส่งตรวจ - บุคคลภายนอก	32,420.00	0.06%	
รายได้ค่าบริการเบิกจ่ายตรง- อปท.รูปแบบพิเศษ IP	5,192.75	0.01%	
รายได้ค่าตรวจสุขภาพ-หน่วยงานภาครัฐ	94,270.00	0.17%	
ค่าจ้างเหมาบริการทางการแพทย์	-22,450.00	-0.04%	
ส่วนต่างค่าบริการที่สูงกว่าข้อตกลงในการจ่ายตาม DRG -เบิกจ่ายตรง - อปท.	-12,928.02	-0.02%	
ค่าซ่อมแซมครุภัณฑ์วิทยาศาสตร์และการแพทย์	-111,032.25	-0.20%	
ค่าซ่อมแซมครุภัณฑ์คอมพิวเตอร์	-9,100.00	-0.02%	
ค่าซ่อมแซมครุภัณฑ์อื่น	-118,438.00	-0.21%	
ค่าจ้างเหมาบำรุงรักษาครุภัณฑ์วิทยาศาสตร์และการแพทย์	-14,000.00	-0.02%	

# หมายเหตุประกอบงบการเงิน

ห้างฉัตร,รพช.

งบแสดงสถานะการเงิน

30/9/2565

ค่าจ้างเหมาบำรุงรักษาเครื่องปรับอากาศ	-132,900.00	-0.23%
ค่าเชื้อเพลิง	-451,130.60	-0.79%
ค่าจ้างเหมาทำความสะอาด	-999,950.00	-1.76%
ค่าซ่อมแซมครุภัณฑ์ยานพาหนะและขนส่ง	-229,259.33	-0.40%
ค่าจ้างเหมากำจัดขยะติดเชื้อ	-337,596.00	-0.59%
ค่าซ่อมแซมครุภัณฑ์สำนักงาน	-28,910.00	-0.05%
ค่าจ้างเหมาบริการอื่น(สนับสนุน)	-2,881,777.67	-5.07%
ค่าจ้างตรวจทางห้องปฏิบัติการ (Lab)	-2,657,165.83	-4.68%
ค่าจ้างตรวจเอ็กซเรย์ (X-Ray)	-755,142.15	-1.33%
ค่าธรรมเนียมธนาคาร	-84.00	0.00%
ค่าไฟฟ้า	-2,368,134.78	-4.17%
ค่าโทรศัพท์	-59,218.89	-0.10%
ค่าบริการสื่อสารและโทรคมนาคม	-124,100.00	-0.22%
ค่าไปรษณีย์และขนส่ง	-17,978.00	-0.03%
ค่าเบี้ยประกันภัย	-98,184.81	-0.17%
ค่าจ้างเหมาประกอบอาหารผู้ป่วย	-3,667,470.00	-6.46%
ค่าที่พัก-ในประเทศ (เงินนอกงบประมาณ)	-52,567.00	-0.09%
ค่าตอบแทนเงินเพิ่มพิเศษสำหรับผู้ปฏิบัติงานด้านการสาธารณสุข (พ.ต.ส.-เงินบปร	-2,176,500.00	-3.83%
ค่าตอบแทนเงินเพิ่มพิเศษสำหรับผู้ปฏิบัติงานด้านการสาธารณสุข (พ.ต.ส./ค.ต.ส.-เ	-12,000.00	-0.02%
เงินสมทบกองทุนทดแทน-เงินนอกงบประมาณ	-13,600.00	-0.02%
เงินเพิ่มพิเศษสำหรับบุคลากรสาธารณสุขผู้ปฏิบัติงานในสถานการณ์ระบาดของโรคติด	-244,000.00	-0.43%
เงินช่วยการศึกษาบุตร	-364,050.00	-0.64%
เงินช่วยค่ารักษาพยาบาลประเภทผู้ป่วยนอก รพ.รัฐ สำหรับผู้มีสิทธิตามกฎหมายยกเก	-174,543.00	-0.31%
เงินช่วยค่ารักษาพยาบาลประเภทผู้ป่วยใน รพ.รัฐ สำหรับผู้มีสิทธิตามกฎหมายยกเวน	-13,125.62	-0.02%
ค่าใช้จ่ายด้านการฝึกอบรม - ในประเทศ (เงินนอกงบประมาณ)	-368,190.26	-0.65%
ค่าซ่อมแซมครุภัณฑ์ไฟฟ้าและวิทยุ	-32,451.75	-0.06%
ค่าเบี้ยเลี้ยง-ในประเทศ (เงินนอกงบประมาณ)	-17,020.00	-0.03%
วัสดุทางการแพทย์ทั่วไปใช้ไป	-3,784,645.99	-6.66%
ค่าใช้จ่ายเดินทางอื่น -ในประเทศ (เงินนอกงบประมาณ)	-8,478.00	-0.01%
วัสดุสำนักงานใช้ไป	-578,451.84	-1.02%
วัสดุยานพาหนะและขนส่งใช้ไป	-19,150.00	-0.03%
วัสดุไฟฟ้าและวิทยุใช้ไป	-116,219.00	-0.20%
วัสดุโฆษณาและเผยแพร่ใช้ไป	-8,700.00	-0.02%
วัสดุคอมพิวเตอร์ใช้ไป	-250,090.00	-0.44%
วัสดุงานบ้านงานครัวใช้ไป	-632,627.32	-1.11%
วัสดุก่อสร้างใช้ไป	-78,081.00	-0.14%
วัสดุอื่นใช้ไป	-1,750.00	0.00%
ค่าใช้จ่ายด้านการฝึกอบรม -บุคคล ภายนอก (เงินนอกงบประมาณ)	-1,144,039.10	-2.01%
ค่าเสื่อมราคาอุปกรณ์คอมพิวเตอร์ - Interface	-242,955.81	-0.43%
ค่าตอบแทนการปฏิบัติงานในลักษณะค่าเบี้ยเลี้ยงเหมาจ่าย (สนับสนุน) - เงินนอกงบ	-966,500.00	-1.70%
ค่าเสื่อมราคา - อาคารเพื่อประโยชน์อื่น	-181,740.00	-0.32%
ค่าเสื่อมราคา-ครุภัณฑ์วิทยาศาสตร์ และการแพทย์	-457,600.00	-0.81%
ค่าเสื่อมราคาอาคารสำนักงาน- Interface	-409,400.00	-0.72%
ค่าเสื่อมราคาอาคารเพื่อประโยชน์อื่น- Interface	-140,240.00	-0.25%
ค่าเสื่อมราคาสสิ่งปลูกสร้าง -Interface	-175,850.00	-0.31%
ค่าเสื่อมราคาครุภัณฑ์สำนักงาน- Interface	-119,575.37	-0.21%
ค่าเสื่อมราคาครุภัณฑ์ไฟฟ้าและวิทยุ - Interface	-257,593.81	-0.45%
ยาใช้ไป	-8,963,212.74	-15.78%
ค่าเสื่อมราคาครุภัณฑ์วิทยาศาสตร์และการแพทย์ -Interface	-1,412,245.02	-2.49%
ค่าตอบแทนปฏิบัติงานส่งเสริมสุขภาพและเวชปฏิบัติครอบครัว	-143,400.00	-0.25%
ค่าเสื่อมราคาครุภัณฑ์งานบ้านงานครัว -Interface	-9,120.66	-0.02%
ค่าเสื่อมราคาครุภัณฑ์อื่น - Interface	-73,821.52	-0.13%
บัญชีค่าใช้จ่ายช่วยเหลือตามมาตรการของรัฐ (งบกลาง โควิด)	-5,151,917.50	-9.07%



# หมายเหตุประกอบงบการเงิน

ห้างฉัตร,รพช.

งบแสดงสถานะการเงิน

30/9/2565

หนี้สงสัยจะสูญ-ลูกหนี้การค้า-ชำระเงิน OP	-11,125.18	-0.02%
หนี้สงสัยจะสูญ-ลูกหนี้การค้า UC-OP นอก CUP (ในจังหวัด)	-1,611.37	0.00%
ค่าจำหน่าย-อาคารเพื่อการพักอาศัย	-1.00	0.00%
ค่าจำหน่าย-ครุภัณฑ์วิทยาศาสตร์และการแพทย์	-3.00	0.00%
ค่าจำหน่าย - ครุภัณฑ์ Interface	-4.00	0.00%
ค่าใช้จ่ายโครงการผลิตบุคลากรทางการแพทย์	-400,000.00	-0.70%
ค่าเสื่อมราคาครุภัณฑ์โฆษณาและเผยแพร่ - Interface	-18,783.73	-0.03%
ค่าใช้จ่ายตามโครงการ (P&P) แรงงานต่างด้าว	0.00	0.00%
เงินสมทบกองทุนประกันสังคมส่วนของนายจ้าง (เงินงบประมาณ)	-12,728.00	-0.02%
วัสดุวิทยาศาสตร์และการแพทย์ใช้ไป	-3,250,836.54	-5.72%
วัสดุบริโภคใช้ไป	-1,566.00	0.00%
วัสดุเครื่องแต่งกายใช้ไป	-79,550.00	-0.14%
วัสดุทันตกรรมใช้ไป	-438,566.58	-0.77%
ค่าครุภัณฑ์มูลค่าต่ำกว่าเกณฑ์/ค่าจัดหาสินทรัพย์มูลค่าต่ำกว่าเกณฑ์	-198,789.00	-0.35%
ค่าเช่าเบ็ดเตล็ด	-411,840.00	-0.73%
ค่าใช้จ่ายตามโครงการ (เงินนอกงบประมาณ)	-86,950.00	-0.15%
ค่ารักษาตามจ่าย UC ในสังกัด สป. สธ.	-20,861,755.99	-36.73%
ค่าตอบแทนการปฏิบัติงานในลักษณะค่าเบี่ยงเบนจ่าย (บริการ) - เงินนอกงบ:	-5,026,252.00	-8.85%
ค่ารักษาตามจ่ายคนต่างด้าวและแรงงานต่างด้าว	-237,986.98	-0.42%
ค่าตอบแทนการปฏิบัติงานในลักษณะค่าเบี่ยงเบนจ่าย (บริการ) - เงินงบประมาณ:	-1,263,848.00	-2.23%
ค่าตอบแทนเงินเพิ่มพิเศษแพทย์ไม่ทำเวชปฏิบัติฯ (บริการ)	-720,000.00	-1.27%
ค่าตอบแทนเงินเพิ่มพิเศษทันตแพทย์ไม่ทำเวชปฏิบัติฯ(บริการ)	-120,000.00	-0.21%
ค่าตอบแทนเงินเพิ่มเภสัชกรไม่ทำเวชปฏิบัติฯ (บริการ)	-355,000.00	-0.63%
ค่าตอบแทนในการปฏิบัติงานของเจ้าหน้าที่ (บริการ)	-6,476,260.00	-11.40%
ค่าตอบแทนในการปฏิบัติงานของเจ้าหน้าที่ (สนับสนุน)	-515,070.00	-0.91%
ค่าตอบแทนการปฏิบัติงานชั้นสูตรหลักศพ (เงินงบประมาณ)	-23,250.00	-0.04%
ค่าตอบแทนการปฏิบัติงานชั้นสูตรหลักศพ (เงินนอกงบประมาณ)	-14,700.00	-0.03%
ค่าตอบแทนปฏิบัติงานแพทย์สาขาส่งเสริมพิเศษ	-50,000.00	-0.09%
วัสดุเภสัชกรรมใช้ไป	-196,100.08	-0.35%
ค่ารักษาตามจ่าย UC นอกสังกัด สป. สธ.	-594,995.75	-1.05%
รายได้ค่ารักษาประกันสังคม 72 ชั่วโมงแรก	9,239.00	0.02%
ส่วนต่างค่ารักษาที่สูงกว่าข้อตกลงในการจ่ายตามหลักเกณฑ์ฯ เงินประกันสุขภาพคน	-9,116.75	-0.02%
รายได้ค่าบริการสาธารณสุขสำหรับโรคติดเชื้อไวรัสโคโรนา - OP จาก สปสช.	20,939,026.08	36.87%
รายได้ค่าบริการสาธารณสุขสำหรับโรคติดเชื้อไวรัสโคโรนา - IP จาก สปสช.	3,163,130.49	5.57%
ส่วนต่างค่ารักษาที่สูงกว่าข้อตกลงในการจ่ายตามDRG-COVID-19-IPจากสปสช.	-197,933.91	-0.35%
ส่วนต่างค่ารักษาที่ต่ำกว่าข้อตกลงในการจ่ายตามDRG-COVID-19-IPจากสปสช.	2,575.79	0.00%
รายได้ค่ารักษาประกันสังคม OP-เครือข่าย	4,752,771.75	8.37%
รายได้ค่ารักษาประกันสังคม IP-เครือข่าย	598,568.75	1.05%
รายได้ค่ารักษาประกันสังคม OP-นอกเครือข่าย ต่างสังกัด สป.สธ.	340,191.50	0.60%
ส่วนปรับลดค่าแรง IP	-9,909,495.25	-17.45%
รายได้ค่ารักษาประกันสังคม-กองทุนทดแทน	262,935.94	0.46%
ส่วนปรับลดค่าแรง OP	-32,777,184.77	-57.71%
รายได้ค่ารักษาประกันสังคม-ค่าใช้จ่ายสูง/อุบัติเหตุ/ฉุกเฉิน OP	1,623,267.50	2.86%
รายได้ค่ารักษาประกันสังคม-ค่าใช้จ่ายสูง IP	6,733,853.35	11.86%
ส่วนต่างค่ารักษาที่สูงกว่าเหมาจ่ายรายหัว - กองทุนประกันสังคม - OP	-3,072,301.50	-5.41%
ส่วนต่างค่ารักษาที่สูงกว่าข้อตกลงตามหลักเกณฑ์การจ่าย - กองทุนประกันสังคม - I	-242,872.60	-0.43%
เงินสมทบกองทุนสำรองเลี้ยงชีพพนักงานและเจ้าหน้าที่รัฐ (เงินนอกงบประมาณ)	-74,469.60	-0.13%
รายได้ค่ารักษาคนต่างด้าวและแรงงานต่างด้าว OP	274,780.00	0.48%
เงินสมทบกองทุนประกันสังคมส่วนของนายจ้าง (เงินนอกงบประมาณ)	-252,785.00	-0.45%
รายได้ค่ารักษาคนต่างด้าวและแรงงานต่างด้าว OP นอก CUP	20,990.75	0.04%
รายได้ค่ารักษาประกันสังคม IP-นอกเครือข่าย ต่างสังกัด สป.สธ.	46,399.75	0.08%
ส่วนต่างค่ารักษาที่สูงกว่าข้อตกลงในการจ่ายตาม DRG-กองทุน UC -IP	-2,195,023.17	-3.86%
รายได้ค่ารักษา UC-IP	13,449,499.81	23.68%

# หมายเหตุประกอบงบการเงิน

ห้างฉัตร,รพช.

งบแสดงสถานะการเงิน

30/9/2565

รายได้ค่าบริการ UC - OP นอก CUP ในจังหวัด	700,807.00	1.23%
รายได้ค่าบริการ UC-OP นอกสังกัด สป.	16,595.75	0.03%
รายได้กองทุน UC (งบลงทุน)	1,268,000.00	2.23%
รายได้กองทุน UC - OP แบบเหมาจ่ายต่อผู้มีสิทธิ	0.00	0.00%
รายได้กองทุน UC - P&P แบบเหมาจ่ายต่อผู้มีสิทธิ	4,778,342.52	8.41%
รายได้กองทุน UC เฉพาะโรคอื่น	4,443,919.18	7.82%
รายได้กองทุน UC-P&P อื่น	2,464,073.20	4.34%
ส่วนปรับลดค่าแรง PP	-6,249,098.98	-11.00%
ส่วนต่างค่าบริการที่สูงกว่าเหมาจ่ายรายหัว - กองทุน UC OP	-1,657,371.54	-2.92%
รายได้ค่าบริการคนต่างด้าวและแรงงานต่างด้าว IP	114,317.50	0.20%
ส่วนต่างค่าบริการที่ต่ำกว่าข้อตกลงในการจ่ายตาม DRG-กองทุน UC -IP	5,140,536.58	9.05%
ส่วนต่างค่าบริการที่สูงกว่าข้อตกลงในการตามจ่าย UC OP	-467,229.93	-0.82%
ส่วนต่างค่าบริการที่ต่ำกว่าข้อตกลงในการตามจ่าย UC OP	13,311,525.82	23.44%
รายได้ค่าบริการด้านการสร้างเสริมสุขภาพและป้องกันโรค (P&P)	4,639,812.50	8.17%
รายได้กองทุน UC (CF)	8,961,703.82	15.78%
รายได้ค่าบริการ UC- OP บริการกรณีเฉพาะ (CR)	454,694.75	0.80%
รายได้ค่าบริการ UC - IP บริการกรณีเฉพาะ (CR)	1,101,883.75	1.94%
ส่วนต่างค่าบริการที่สูงกว่าข้อตกลงตามหลักเกณฑ์การจ่ายกองทุนUC-บริการเฉพาะ (	-207,885.85	-0.37%
รายได้กองทุน UC อื่น	1,516,644.89	2.67%
เงินตอบแทนพิเศษของข้าราชการผู้ได้รับเงินเดือนถึงขั้นสูงสุดของอันดับ(สนับสนุน)	-5,800.62	-0.01%
รายได้ค่าตรวจสุขภาพคนต่างด้าวและแรงงานต่างด้าว	358,500.00	0.63%
เงินสมทบ กบข.	-1,149,738.27	-2.02%
ส่วนต่างค่าบริการที่สูงกว่าข้อตกลงในการจ่ายตาม กองทุนประกันสังคม	-179,707.00	-0.32%
เงินชดเชยสมาชิก กบข.	-766,492.18	-1.35%
เงินเดือนข้าราชการ(บริการ)	-52,246,316.56	-91.99%
เงินเดือนข้าราชการ(สนับสนุน)	-1,440,060.00	-2.54%
เงินประจำตำแหน่งวิชาชีพเฉพาะ(บริการ)	-2,641,641.93	-4.65%
เงินประจำตำแหน่งผู้เชี่ยวชาญ (บริการ)	-237,600.00	-0.42%
ค่าตอบแทนในการปฏิบัติงานเวรหรือผลัดปายและหรือผลัดดึกของพยาบาล	-845,520.00	-1.49%
เงินตอบแทนพิเศษของข้าราชการผู้ได้รับเงินเดือนถึงขั้นสูงสุดของอันดับ(บริการ)	-40,518.44	-0.07%
รายได้ค่าธรรมเนียม UC	474,550.00	0.84%
ค่าจ้างประจำ(บริการ)	-1,001,815.33	-1.76%
ค่าจ้างประจำ(สนับสนุน)	-339,576.33	-0.60%
ค่าจ้างชั่วคราว(บริการ)	-795,160.00	-1.40%
ค่าจ้างชั่วคราว(สนับสนุน)	-297,825.00	-0.52%
ค่าจ้างพนักงานกระทรวงสาธารณสุข (บริการ)	-2,163,996.80	-3.81%
ค่าจ้างพนักงานกระทรวงสาธารณสุข (สนับสนุน)	-3,891,420.96	-6.85%
เงินค่าตอบแทนพนักงานราชการ (สนับสนุน)	-576,329.03	-1.01%
เงินตอบแทนรายเดือนสำหรับข้าราชการเท่ากับอัตราเงินประจำตำแหน่ง (บริการ)	-456,000.00	-0.80%
ค่าล่วงเวลา(สนับสนุน)	-434,830.00	-0.77%
บัญชีรายได้ระหว่างหน่วยงาน - หน่วยงานรับเงินงบกลางจากรัฐบาล	1,956,472.20	3.44%
รายได้ค่าบริการบุคคลที่มีปัญหาสถานะและสิทธิ - เบิกจากส่วนกลาง OP	53,480.00	0.09%
รายได้ค่าบริการ-บุคคลที่มีปัญหาสถานะและสิทธิ OP ใน CUP	27,144.25	0.05%
ส่วนต่างค่าบริการที่สูงกว่าเหมาจ่ายรายหัว-เงินอุดหนุนบุคคลที่มีปัญหาและสถานะแล	0.00	0.00%
รายได้เงินอุดหนุนเหมาจ่ายรายหัวสำหรับบุคคลที่มีปัญหาสถานะและสิทธิ	187.45	0.00%
รายได้จากการช่วยเหลือเพื่อการดำเนินงานจาก อปท.	86,950.00	0.15%
รายได้จากการช่วยเหลือเพื่อการดำเนินงานอื่น	20,400.00	0.04%
รายได้จากการรับบริจาค-เงินสดและรายการเทียบเท่าเงินสด	336,894.07	0.59%
รายได้จากการรับบริจาค-สินทรัพย์อื่น	619,494.48	1.09%
เงินสมทบ กสจ.	-40,241.75	-0.07%
บัญชีรายได้ระหว่างหน่วยงาน - หน่วยงานรับเงินงบบุคลากรจากรัฐบาล	58,985,658.24	103.86%
รายได้ค่าบริการ UC -OP ใน CUP	39,250,159.75	69.11%
รายได้ค่าใบรับรองแพทย์	50,150.00	0.09%

หมายเหตุประกอบงบการเงิน

ห้างฉัตร,รพช.

งบแสดงฐานะการเงิน

30/9/2565

รายได้ลักษณะอื่น	179,400.00	0.32%
รายได้อื่น-ครุภัณฑ์ ที่ดินและสิ่งก่อสร้างรับโอนจาก สสจ./รพศ./รพท./รพช./ รพ.สศ	15,700.00	0.03%
รายได้อื่น-เงินนอกงบประมาณรับโอนจาก สสจ./รพศ./รพท./รพช./รพ.สศ.	4,600,000.00	8.10%
รายได้อื่น-เงินงบประมาณงบดำเนินงานรับโอนจาก สสจ./รพศ./รพท./รพช. / รพ.สศ	2,912,611.24	5.13%
รายได้อื่น-เงินงบประมาณงบอุดหนุนรับโอนจาก สสจ./รพศ. /รพท./รพช. /รพ.สศ	3,620.00	0.01%
รายได้อื่น-เงินงบประมาณงบกลางรับโอนจาก สสจ./รพศ. /รพท./รพช. /รพ.สศ.	2,382,836.12	4.20%
รายได้อื่น - เงินงบประมาณงบเงินกู้จากรัฐบาลรับโอนจาก สสจ./รพศ./รพช./รพ.สศ.	3,980,000.00	7.01%
รายได้ดอกเบี้ยจากสถาบันการเงิน	68,697.85	0.12%
รายได้สูง/(ต่ำ)กว่า ค่าใช้จ่ายสุทธิ	<b>13,584,540.25</b>	<b>23.92%</b>
รายได้สูง/(ต่ำ)กว่าค่าใช้จ่ายสะสม		
ผลสะสมจากการแก้ไขข้อผิดพลาด	21,413.58	0.04%
ผลสะสมจากการแก้ไขข้อผิดพลาด - รายได้	-151,618.16	-0.27%
รายได้สูง(ต่ำ)กว่า ค่าใช้จ่ายสะสม (เงินนอกงบประมาณ)	1,167,212.24	2.06%
รายได้สูง(ต่ำ)กว่า ค่าใช้จ่ายสะสม (เงินงบประมาณ)	2,721,985.79	4.79%
ผลสะสมจากการแก้ไขข้อผิดพลาด - ค่าใช้จ่าย	191.91	0.00%
รายได้สูง/(ต่ำ)กว่าค่าใช้จ่ายสะสม	<b>3,759,185.36</b>	<b>6.62%</b>
ทุน		
ทุนของหน่วยงาน	23,037,265.57	40.56%
ทุน	<b>23,037,265.57</b>	<b>40.56%</b>
ทุนตั้งต้น	<b>40,380,991.18</b>	<b>71.10%</b>

๔

(นางสาวยุพิน พุขิน)  
นักวิชาการเงินและบัญชี

๕

(นางประคองศรี วังโสภะ)  
เจ้าพนักงานการเงินและบัญชี

๖

(นางศรีไพร สิริเชมาภรณ์)  
นักจัดการงานทั่วไปปฏิบัติการ

พันโท

(ศกษัย ศุภวรรณ)

ผู้อำนวยการโรงพยาบาลวังเหนือ  
รักษาการในตำแหน่งผู้อำนวยการโรงพยาบาลห้างฉัตร

# หมายเหตุประกอบงบการเงิน

ห้างฉัตร,รพช.

งบแสดงผลการดำเนินงาน

30/9/2565

รายได้จากการดำเนินงาน

## รายได้จากการให้บริการของหน่วยงาน

รายได้ค่าสิ่งส่งตรวจ - บุคคลภายนอก	32,420.00	0.02%
รายได้ค่าตรวจสุขภาพ-หน่วยงานภาครัฐ	94,270.00	0.05%
รายได้จากระบบปฏิบัติ การฉุกเฉิน (EMS)	278,850.00	0.16%
รายได้สนับสนุนยาและอื่น ๆ	192,329.40	0.11%

## รายได้จากการให้บริการของหน่วยงาน

597,869.40 0.34%

## รายได้ค่าบริการพยาบาล

รายได้ค่าบริการเบื้องต้นสังกัด OP	14,286.00	0.01%
รายได้ค่าบริการเบื้องต้นสังกัด IP	31,872.75	0.02%
รายได้ค่าบริการชำระเงิน OP	3,171,515.00	1.78%
รายได้ค่าบริการชำระเงิน IP	138,199.00	0.08%
รายได้ค่าบริการเบิกจ่ายตรงกรมบัญชีกลาง OP	10,826,716.50	6.08%
รายได้ค่าบริการเบิกจ่ายตรงกรมบัญชีกลาง IP	1,431,475.00	0.80%
ส่วนต่างค่าบริการที่สูงกว่าข้อตกลงในการจ่ายตาม DRG -เบิกจ่ายตรงกรมบัญชีกลาง	-271,488.47	-0.15%
ส่วนต่างค่าบริการที่ต่ำกว่าข้อตกลงในการจ่ายตาม DRG -เบิกจ่ายตรงกรมบัญชีกลาง	181,804.74	0.10%
รายได้ค่าบริการ พรบ.รค OP	640,794.00	0.36%
รายได้ค่าบริการ พรบ.รค IP	77,914.50	0.04%
รายได้ค่าบริการเบิกจ่ายตรง- อปท. OP	751,317.25	0.42%
รายได้ค่าบริการเบิกจ่ายตรง-อปท. IP	124,890.50	0.07%
ส่วนต่างค่าบริการที่สูงกว่าข้อตกลงในการจ่ายตาม DRG -เบิกจ่ายตรง - อปท.	-12,928.02	-0.01%
ส่วนต่างค่าบริการที่ต่ำกว่าข้อตกลงในการจ่ายตาม DRG -เบิกจ่ายตรง - อปท.	3,198.10	0.00%
รายได้ค่าบริการเบิกจ่ายตรง - อปท.รูปแบบพิเศษ OP	38,342.75	0.02%
รายได้ค่าบริการเบิกจ่ายตรง- อปท.รูปแบบพิเศษ IP	5,192.75	0.00%

## รายได้ค่าบริการพยาบาล

17,153,102.35 9.63%

## รายได้ค่าบริการพยาบาลสำหรับโครงการสุขภาพถ้วนหน้า UC

รายได้ค่าบริการ UC-OP ใน CUP	39,250,159.75	22.04%
รายได้ค่าบริการ UC-IP	13,449,499.81	7.55%
รายได้ค่าบริการ UC - OP นอก CUP ในจังหวัด	700,807.00	0.39%
รายได้ค่าบริการ UC-OP นอกสังกัด สป.	16,595.75	0.01%
รายได้กองทุน UC (งบลงทุน)	1,268,000.00	0.71%
รายได้กองทุน UC - OP แบบเหมาจ่ายต่อผู้มีสิทธิ	0.00	0.00%
รายได้กองทุน UC - P&P แบบเหมาจ่ายต่อผู้มีสิทธิ	4,778,342.52	2.68%
รายได้กองทุน UC เฉพาะโรคอื่น	4,443,919.18	2.50%
รายได้กองทุน UC-P&P อื่น	2,464,073.20	1.38%
รายได้กองทุน UC อื่น	1,516,644.89	0.85%
ส่วนต่างค่าบริการที่สูงกว่าเหมาจ่ายรายหัว - กองทุน UC OP	-1,657,371.54	-0.93%
ส่วนต่างค่าบริการที่สูงกว่าข้อตกลงในการจ่ายตาม DRG-กองทุน UC-IP	-2,195,023.17	-1.23%
ส่วนต่างค่าบริการที่ต่ำกว่าข้อตกลงในการจ่ายตาม DRG-กองทุน UC-IP	5,140,536.58	2.89%
ส่วนต่างค่าบริการที่สูงกว่าข้อตกลงในการจ่ายตาม UC OP	-467,229.93	-0.26%
ส่วนต่างค่าบริการที่ต่ำกว่าข้อตกลงในการจ่ายตาม UC OP	13,311,525.82	7.48%
รายได้ค่าบริการด้านการสร้างเสริมสุขภาพและป้องกันโรค (P&P)	4,639,812.50	2.61%
รายได้กองทุน UC (CF)	8,961,703.82	5.03%
รายได้ค่าบริการ UC- OP บริการกรณีเฉพาะ (CR)	454,694.75	0.26%
รายได้ค่าบริการ UC - IP บริการกรณีเฉพาะ (CR)	1,101,883.75	0.62%
ส่วนต่างค่าบริการที่สูงกว่าข้อตกลงตามหลักเกณฑ์การจ่ายกองทุนUC-บริการเฉพาะ (CR) - OF	-207,885.85	-0.12%
ส่วนปรับลดค่าแรง OP	-32,777,184.77	-18.41%
ส่วนปรับลดค่าแรง IP	-9,909,495.25	-5.56%
ส่วนปรับลดค่าแรง PP	-6,249,098.98	-3.51%
รายได้ค่าบริการสาธารณสุขสำหรับโรคติดเชื้อไวรัสโคโรนา - OP จาก สป.สช.	20,939,026.08	11.76%
รายได้ค่าบริการสาธารณสุขสำหรับโรคติดเชื้อไวรัสโคโรนา - IP จาก สป.สช.	3,163,130.49	1.78%
ส่วนต่างค่าบริการที่สูงกว่าข้อตกลงในการจ่ายตามDRG-COVID-19-IPจากสป.สช.	-197,933.91	-0.11%
ส่วนต่างค่าบริการที่ต่ำกว่าข้อตกลงในการจ่ายตามDRG-COVID-19-IPจากสป.สช.	2,575.79	0.00%

## รายได้ค่าบริการพยาบาลสำหรับโครงการสุขภาพถ้วนหน้า UC

71,941,708.28 40.40%

## รายได้ค่าบริการพยาบาลจากกองทุน

รายได้ค่าบริการประกันสังคม OP-เครือข่าย	4,752,771.75	2.67%
รายได้ค่าบริการประกันสังคม IP-เครือข่าย	598,568.75	0.34%
รายได้ค่าบริการประกันสังคม OP-นอกเครือข่าย ต่างสังกัด สป.สช.	340,191.50	0.19%
รายได้ค่าบริการประกันสังคม IP-นอกเครือข่าย ต่างสังกัด สป.สช.	46,399.75	0.03%
รายได้ค่าบริการประกันสังคม-กองทุนทดแทน	262,935.94	0.15%
รายได้ค่าบริการประกันสังคม 72 ชั่วโมงแรก	9,239.00	0.01%
รายได้ค่าบริการประกันสังคม-ค่าใช้จ่ายสูง/อุบัติเหตุ/ฉุกเฉิน OP	1,623,267.50	0.91%

# หมายเหตุประกอบงบการเงิน

ห้างฉัตร,รพช.

งบแสดงผลการดำเนินงาน

30/9/2565

รายได้ค่ารักษาประกันสังคม-ค่าใช้จ่ายสูง IP	6,733,853.35	3.78%
ส่วนต่างค่ารักษาที่สูงกว่าเหมาจ่ายรายหัว - กองทุนประกันสังคม - OP	-3,072,301.50	-1.73%
ส่วนต่างค่ารักษาที่สูงกว่าข้อตกลงตามหลักเกณฑ์การจ่าย - กองทุนประกันสังคม - IP	-242,872.60	-0.14%
ส่วนต่างค่ารักษาที่สูงกว่าข้อตกลงในการจ่ายตาม กองทุนประกันสังคม	-179,707.00	-0.10%
รายได้ค่ารักษาคอนแทมตัวและแรงงานต่างด้าว OP	274,780.00	0.15%
รายได้ค่ารักษาคอนแทมตัวและแรงงานต่างด้าว IP	114,317.50	0.06%
รายได้ค่ารักษาคอนแทมตัวและแรงงานต่างด้าว OP นอก CUP	20,990.75	0.01%
ส่วนต่างค่ารักษาที่สูงกว่าข้อตกลงในการจ่ายตามหลักเกณฑ์ฯ เงินประกันสุขภาพคนต่างด้าว	-9,116.75	-0.01%
รายได้ค่าตรวจสุขภาพคนต่างด้าวและแรงงานต่างด้าว	358,500.00	0.20%
รายได้ค่ารักษาบุคคลที่มีปัญหาสถานะและสิทธิ - เบิกจากส่วนกลาง OP	53,480.00	0.03%
รายได้ค่ารักษา-บุคคลที่มีปัญหาสถานะและสิทธิ OP ใน CUP	27,144.25	0.02%
ส่วนต่างค่ารักษาที่สูงกว่าเหมาจ่ายรายหัว-เงินอุดหนุนบุคคลที่มีปัญหาและสถานะและสิทธิ OF	0.00	0.00%
รายได้เงินอุดหนุนเหมาจ่ายรายหัวสำหรับบุคคลที่มีปัญหาสถานะและสิทธิ	187.45	0.00%
<b>รายได้ค่ารักษาพยาบาลจากกองทุน</b>	<b>11,712,629.64</b>	<b>6.58%</b>
<b>รายได้จากการช่วยเหลือเพื่อการดำเนินงานของหน่วยงาน</b>		
รายได้จากการช่วยเหลือเพื่อการดำเนินงานจาก อปท.	86,950.00	0.05%
รายได้จากการช่วยเหลือเพื่อการดำเนินงานอื่น	20,400.00	0.01%
<b>รายได้จากการช่วยเหลือเพื่อการดำเนินงานของหน่วยงาน</b>	<b>107,350.00</b>	<b>0.06%</b>
<b>รายได้จากการบริจาคของหน่วยงาน</b>		
รายได้จากการรับบริจาค-เงินสดและรายการเทียบเท่าเงินสด	336,894.07	0.19%
รายได้จากการรับบริจาค-สินทรัพย์อื่น	619,494.48	0.35%
<b>รายได้จากการบริจาคของหน่วยงาน</b>	<b>956,388.55</b>	<b>0.54%</b>
<b>รายได้ดอกเบี้ยเงินฝากจากสถาบันการเงิน</b>		
รายได้ดอกเบี้ยจากสถาบันการเงิน	68,697.85	0.04%
<b>รายได้ดอกเบี้ยเงินฝากจากสถาบันการเงิน</b>	<b>68,697.85</b>	<b>0.04%</b>
<b>รายได้จากเงินงบประมาณ</b>		
บัญชีรายได้ระหว่างหน่วยงาน - หน่วยงานรับเงินงบกลางจากรัฐบาล	58,985,658.24	33.12%
บัญชีรายได้ระหว่างหน่วยงาน - หน่วยงานรับเงินงบกลางจากรัฐบาล	1,956,472.20	1.10%
<b>รายได้จากเงินงบประมาณ</b>	<b>60,942,130.44</b>	<b>34.22%</b>
<b>รายได้อื่น</b>		
รายได้ค่าใบรับรองแพทย์	50,150.00	0.03%
รายได้ลักษณะอื่น	179,400.00	0.10%
รายได้อื่น-ครุภัณฑ์ ที่ดินและสิ่งก่อสร้างรับโอนจาก สสจ./รพช./รพท./รพช./ รพ.สต.	15,700.00	0.01%
รายได้อื่น-เงินนอกงบประมาณรับโอนจาก สสจ./รพช./รพท./รพช./รพ.สต.	4,600,000.00	2.58%
รายได้อื่น-เงินงบประมาณงบดำเนินงานรับโอนจาก สสจ./รพช./รพท./รพช./ รพ.สต.	2,912,611.24	1.64%
รายได้อื่น-เงินงบประมาณงบอุดหนุนรับโอนจาก สสจ./รพช./รพท./รพช./รพ.สต.	3,620.00	0.00%
รายได้อื่น-เงินงบประมาณงบกลางรับโอนจาก สสจ./รพช./รพท./รพช./รพ.สต.	2,382,836.12	1.34%
รายได้อื่น - เงินงบประมาณงบเงินกู้จากรัฐบาลรับโอนจาก สสจ./รพช./รพช./รพ.สต.	3,980,000.00	2.23%
รายได้ค่าธรรมเนียม UC	474,550.00	0.27%
<b>รายได้อื่น</b>	<b>14,598,867.36</b>	<b>8.20%</b>
<b>รายได้จากการดำเนินงาน</b>	<b>178,078,743.87</b>	<b>100.00%</b>
<b>รายได้</b>	<b>178,078,743.87</b>	<b>100.00%</b>
<b>ค่าใช้จ่ายดำเนินงาน</b>		
<b>เงินเดือนและค่าจ้าง</b>		
เงินเดือนข้าราชการ(บริการ)	52,246,316.56	-29.34%
เงินเดือนข้าราชการ(สนับสนุน)	1,440,060.00	-0.81%
เงินประจำตำแหน่งวิชาชีพเฉพาะ(บริการ)	2,641,641.93	-1.48%
เงินประจำตำแหน่งผู้เชี่ยวชาญ (บริการ)	237,600.00	-0.13%
ค่าล่วงเวลา(สนับสนุน)	434,830.00	-0.24%
เงินตอบแทนพิเศษของข้าราชการผู้ได้รับเงินเดือนถึงขั้นสูงสุดของอันดับ(บริการ)	40,518.44	-0.02%
เงินตอบแทนพิเศษของข้าราชการผู้ได้รับเงินเดือนถึงขั้นสูงสุดของอันดับ(สนับสนุน)	5,800.62	0.00%
ค่าจ้างประจำ(บริการ)	1,001,815.33	-0.56%
ค่าจ้างประจำ(สนับสนุน)	339,576.33	-0.19%
ค่าจ้างชั่วคราว(บริการ)	795,160.00	-0.45%
ค่าจ้างชั่วคราว(สนับสนุน)	297,825.00	-0.17%
ค่าจ้างพนักงานกระทรวงสาธารณสุข (บริการ)	2,163,996.80	-1.22%
ค่าจ้างพนักงานกระทรวงสาธารณสุข (สนับสนุน)	3,891,420.96	-2.19%
เงินค่าตอบแทนพนักงานราชการ (สนับสนุน)	576,329.03	-0.32%
เงินตอบแทนรายเดือนสำหรับข้าราชการเท่ากับอัตราเงินประจำตำแหน่ง (บริการ)	456,000.00	-0.26%
ค่าตอบแทนในการปฏิบัติงานหรือผลผลิตและหรือผลดีของพยาบาล	845,520.00	-0.47%

# หมายเหตุประกอบงบการเงิน

ห้างฉัตร,รพช.

งบแสดงผลการดำเนินงาน

30/9/2565

เงินเดือนและค่าจ้าง	67,414,411.00	-37.86%
ค่าใช้จ่ายบุคลากรอื่น		
เงินชดเชยสมาชิก กบข.	766,492.18	-0.43%
เงินสมทบ กบข.	1,149,738.27	-0.65%
เงินสมทบ กสจ.	40,241.75	-0.02%
เงินสมทบกองทุนประกันสังคมส่วนของนายจ้าง (เงินงบประมาณ)	12,728.00	-0.01%
เงินสมทบกองทุนประกันสังคมส่วนของนายจ้าง (เงินนอกงบประมาณ)	252,785.00	-0.14%
เงินสมทบกองทุนสำรองเลี้ยงชีพพนักงานและเจ้าหน้าที่รัฐ (เงินนอกงบประมาณ)	74,469.60	-0.04%
ค่าตอบแทนเงินเพิ่มพิเศษสำหรับผู้ปฏิบัติงานด้านการสาธารณสุข (พ.ด.ส.-เงินงบประมาณ)	2,176,500.00	-1.22%
ค่าตอบแทนเงินเพิ่มพิเศษสำหรับผู้ปฏิบัติงานด้านการสาธารณสุข (พ.ด.ส./ค.ด.ส.-เงินนอกงบ	12,000.00	-0.01%
เงินสมทบกองทุนทดแทน-เงินนอกงบประมาณ	13,600.00	-0.01%
เงินเพิ่มพิเศษสำหรับบุคลากรสาธารณสุขผู้ปฏิบัติงานในสถานการณ์ระบาดของโรคติดเชื้อไวรัส	244,000.00	-0.14%
ค่าใช้จ่ายบุคลากรอื่น	4,742,554.80	-2.66%
เงินช่วยเหลือพนักงานและครอบครัวด้านการศึกษา		
เงินช่วยการศึกษาบุตร	364,050.00	-0.20%
เงินช่วยค่ารักษาพยาบาลประเภทผู้ป่วยนอก รพ.รัฐ สำหรับผู้มีสิทธิตามกฎหมายยกเว้นผู้รับเป็	174,543.00	-0.10%
เงินช่วยเหลือพนักงานและครอบครัวด้านการศึกษา	538,593.00	-0.30%
เงินช่วยเหลือพนักงานและครอบครัวด้านการรักษาพยาบาล		
เงินช่วยค่ารักษาพยาบาลประเภทผู้ป่วยใน รพ.รัฐ สำหรับผู้มีสิทธิตามกฎหมายยกเว้นผู้รับเป็	13,125.62	-0.01%
เงินช่วยเหลือพนักงานและครอบครัวด้านการรักษาพยาบาล	13,125.62	-0.01%
ค่าใช้จ่ายด้านการฝึกอบรม ภายในประเทศ		
ค่าใช้จ่ายด้านการฝึกอบรม - ในประเทศ (เงินนอกงบประมาณ)	368,190.26	-0.21%
ค่าใช้จ่ายด้านการฝึกอบรม -บุคคล ภายนอก (เงินนอกงบประมาณ)	1,144,039.10	-0.64%
ค่าเบี้ยเลี้ยง-ในประเทศ (เงินนอกงบประมาณ)	17,020.00	-0.01%
ค่าที่พัก-ในประเทศ (เงินนอกงบประมาณ)	52,567.00	-0.03%
ค่าใช้จ่ายด้านการฝึกอบรม ภายในประเทศ	1,581,816.36	-0.89%
ค่าใช้จ่ายเดินทาง ภายในประเทศ		
ค่าใช้จ่ายเดินทางอื่น -ในประเทศ (เงินนอกงบประมาณ)	8,478.00	0.00%
ค่าใช้จ่ายเดินทาง ภายในประเทศ	8,478.00	0.00%
ค่าวัสดุ ค่าซ่อมแซมและบำรุงรักษา		
วัสดุสำนักงานทั่วไป	578,451.84	-0.32%
วัสดุยานพาหนะและขนส่งทั่วไป	19,150.00	-0.01%
วัสดุไฟฟ้าและวิทยุทั่วไป	116,219.00	-0.07%
วัสดุโฆษณาและเผยแพร่ทั่วไป	8,700.00	0.00%
วัสดุคอมพิวเตอร์ทั่วไป	250,090.00	-0.14%
วัสดุงานบ้านงานครัวทั่วไป	632,627.32	-0.36%
วัสดุก่อสร้างทั่วไป	78,081.00	-0.04%
วัสดุอื่นทั่วไป	1,750.00	0.00%
ค่าซ่อมแซมครุภัณฑ์สำนักงาน	28,910.00	-0.02%
ค่าซ่อมแซมครุภัณฑ์ยานพาหนะและขนส่ง	229,259.33	-0.13%
ค่าซ่อมแซมครุภัณฑ์ไฟฟ้าและวิทยุ	32,451.75	-0.02%
ค่าซ่อมแซมครุภัณฑ์วิทยาศาสตร์และการแพทย์	111,032.25	-0.06%
ค่าซ่อมแซมครุภัณฑ์คอมพิวเตอร์	9,100.00	-0.01%
ค่าซ่อมแซมครุภัณฑ์อื่น	118,438.00	-0.07%
ค่าจ้างเหมาบำรุงรักษาครุภัณฑ์วิทยาศาสตร์และการแพทย์	14,000.00	-0.01%
ค่าจ้างเหมาบำรุงรักษาเครื่องปรับอากาศ	132,900.00	-0.07%
ค่าเชื้อเพลิง	451,130.60	-0.25%
ค่าวัสดุ ค่าซ่อมแซมและบำรุงรักษา	2,812,291.09	-1.58%
ค่าจ้างเหมาบริการ		
ค่าจ้างเหมาทำความสะอาด	999,950.00	-0.56%
ค่าจ้างเหมาประกอบอาหารผู้ป่วย	3,667,470.00	-2.06%
ค่าจ้างเหมากำจัดขยะติดเชื้อ	337,596.00	-0.19%
ค่าจ้างเหมาบริการทางการแพทย์	22,450.00	-0.01%
ค่าจ้างเหมาบริการอื่น(สนับสนุน)	2,881,777.67	-1.62%
ค่าจ้างตรวจทางห้องปฏิบัติการ (Lab)	2,657,165.83	-1.49%
ค่าจ้างตรวจเอ็กซเรย์ (X-Ray)	755,142.15	-0.42%
ค่าจ้างเหมาบริการ	11,321,551.65	-6.36%
ค่าธรรมเนียมธนาคาร		
ค่าธรรมเนียมธนาคาร	84.00	0.00%
ค่าธรรมเนียมธนาคาร	84.00	0.00%

# หมายเหตุประกอบงบการเงิน

ห้างฉัตร,รพช.

งบแสดงผลการดำเนินงาน

30/9/2565

## ค่าสาธารณูปโภค

ค่าไฟฟ้า	2,368,134.78	-1.33%
ค่าโทรศัพท์	59,218.89	-0.03%
ค่าบริการสื่อสารและโทรคมนาคม	124,100.00	-0.07%
ค่าไปรษณีย์และขนส่ง	17,978.00	-0.01%

## ค่าสาธารณูปโภค

2,569,431.67 -1.44%

## ค่าใช้จ่ายอื่น ๆ

ค่าเบี้ยประกันภัย	98,184.81	-0.06%
-------------------	-----------	--------

## ค่าใช้จ่ายอื่น ๆ

98,184.81 -0.06%

## ต้นทุนบริการ

ยาใช้ไป	8,963,212.74	-5.03%
วัสดุเภสัชกรรมใช้ไป	196,100.08	-0.11%
วัสดุทางการแพทย์ทั่วไป	3,784,645.99	-2.13%
วัสดุวิทยาศาสตร์และการแพทย์ใช้ไป	3,250,836.54	-1.83%
วัสดุบริโภคใช้ไป	1,566.00	0.00%
วัสดุเครื่องแต่งกายใช้ไป	79,550.00	-0.04%
วัสดุทันตกรรมใช้ไป	438,566.58	-0.25%

## ต้นทุนบริการ

16,714,477.93 -9.39%

## ค่าครุภัณฑ์มูลค่าน้อยกว่าเกณฑ์

ค่าครุภัณฑ์มูลค่าน้อยกว่าเกณฑ์/ค่าจัดหาสินทรัพย์มูลค่าน้อยกว่าเกณฑ์	198,789.00	-0.11%
---	------------	--------

## ค่าครุภัณฑ์มูลค่าน้อยกว่าเกณฑ์

198,789.00 -0.11%

## ค่าใช้จ่ายจากการดำเนินงานอื่น

ค่าใช้จ่ายตามโครงการ (เงินนอกงบประมาณ)	86,950.00	-0.05%
ค่ารักษาตามจ่าย UC ในสังกัด สป. สธ.	20,861,755.99	-11.71%
ค่ารักษาตามจ่าย UC นอกสังกัด สป. สธ.	594,995.75	-0.33%
ค่ารักษาตามจ่ายคนต่างด้าวและแรงงานต่างด้าว	237,986.98	-0.13%
ค่าใช้จ่ายตามโครงการ (P&P) แรงงานต่างด้าว	0.00	0.00%

## ค่าใช้จ่ายจากการดำเนินงานอื่น

21,781,688.72 -12.23%

## ค่าเช่าอสังหาริมทรัพย์

ค่าเช่าเบ็ดเตล็ด	411,840.00	-0.23%
------------------	------------	--------

## ค่าเช่าอสังหาริมทรัพย์

411,840.00 -0.23%

## ค่าตอบแทน

ค่าตอบแทนเงินเพิ่มพิเศษแพทย์ไม่ทำเวชปฏิบัติฯ (บริการ)	720,000.00	-0.40%
ค่าตอบแทนเงินเพิ่มพิเศษทันตแพทย์ไม่ทำเวชปฏิบัติฯ(บริการ)	120,000.00	-0.07%
ค่าตอบแทนเงินเพิ่มเภสัชกรไม่ทำเวชปฏิบัติฯ (บริการ)	355,000.00	-0.20%
ค่าตอบแทนในการปฏิบัติงานของเจ้าหน้าที่ (บริการ)	6,476,260.00	-3.64%
ค่าตอบแทนในการปฏิบัติงานของเจ้าหน้าที่ (สนับสนุน)	515,070.00	-0.29%
ค่าตอบแทนการปฏิบัติงานชั้นสูตรพลศึกษา (เงินงบประมาณ)	23,250.00	-0.01%
ค่าตอบแทนการปฏิบัติงานชั้นสูตรพลศึกษา (เงินนอกงบประมาณ)	14,700.00	-0.01%
ค่าตอบแทนปฏิบัติงานแพทย์สาขาส่งเสริมพิเศษ	50,000.00	-0.03%
ค่าตอบแทนปฏิบัติงานส่งเสริมสุขภาพและเวชปฏิบัติครอบครัว	143,400.00	-0.08%
ค่าตอบแทนการปฏิบัติงานในลักษณะค่าเบี่ยเสี่ยงเหมาจ่าย (บริการ) - เงินงบประมาณ	1,263,848.00	-0.71%
ค่าตอบแทนการปฏิบัติงานในลักษณะค่าเบี่ยเสี่ยงเหมาจ่าย (บริการ) - เงินนอกงบประมาณ	5,026,252.00	-2.82%
ค่าตอบแทนการปฏิบัติงานในลักษณะค่าเบี่ยเสี่ยงเหมาจ่าย (สนับสนุน) - เงินนอกงบประมาณ	966,500.00	-0.54%

## ค่าตอบแทน

15,674,280.00 -8.80%

## ค่าเสื่อมราคาและค่าตัดจำหน่าย

ค่าเสื่อมราคา - อาคารเพื่อประโยชน์อื่น	181,740.00	-0.10%
ค่าเสื่อมราคา-ครุภัณฑ์วิทยาศาสตร์ และการแพทย์	457,600.00	-0.26%

## ค่าเสื่อมราคาและค่าตัดจำหน่าย

639,340.00 -0.36%

## ค่าเสื่อมราคา - อาคารและสิ่งปลูกสร้าง Interface

ค่าเสื่อมราคาอาคารสำนักงาน- Interface	409,400.00	-0.23%
ค่าเสื่อมราคาอาคารเพื่อประโยชน์อื่น- Interface	140,240.00	-0.08%
ค่าเสื่อมราคาส่งปลูกสร้าง -Interface	175,850.00	-0.10%
ค่าเสื่อมราคาครุภัณฑ์สำนักงาน- Interface	119,575.37	-0.07%
ค่าเสื่อมราคาครุภัณฑ์ไฟฟ้าและวิทยุ - Interface	257,593.81	-0.14%
ค่าเสื่อมราคาครุภัณฑ์โฆษณาและเผยแพร่ - Interface	18,783.73	-0.01%
ค่าเสื่อมราคาครุภัณฑ์วิทยาศาสตร์และการแพทย์ -Interface	1,412,245.02	-0.79%
ค่าเสื่อมราคาอุปกรณ์คอมพิวเตอร์ - Interface	242,955.81	-0.14%
ค่าเสื่อมราคาครุภัณฑ์งานบ้านงานครัว -Interface	9,120.66	-0.01%
ค่าเสื่อมราคาครุภัณฑ์อื่น - Interface	73,821.52	-0.04%

# หมายเหตุประกอบงบการเงิน

ห้างฉัตร,รพช.

งบแสดงผลการดำเนินงาน

30/9/2565

ค่าเสื่อมราคา - อาคารและสิ่งปลูกสร้าง Interface	2,859,585.92	-1.61%
ค่าใช้จ่ายเงินอุดหนุน - เพื่อการดำเนินงาน		
บัญชีค่าใช้จ่ายช่วยเหลือตามมาตรการของรัฐ (งบกลาง โควิด)	5,151,917.50	-2.89%
ค่าใช้จ่ายเงินอุดหนุน - เพื่อการดำเนินงาน	5,151,917.50	-2.89%
หนี้สูญและหนี้สงสัยจะสูญ		
หนี้สงสัยจะสูญ-ลูกหนี้การค้า-ชำระเงิน OP	11,125.18	-0.01%
หนี้สงสัยจะสูญ-ลูกหนี้การค้า UC-OP นอก CUP (ในจังหวัด)	1,611.37	0.00%
หนี้สูญและหนี้สงสัยจะสูญ	12,736.55	-0.01%
ค่าใช้จ่ายดำเนินงาน	<b>154,545,177.62</b>	-86.78%
ค่าใช้จ่ายที่ไม่เกิดจากการดำเนินงาน		
ค่าจำหน่ายจากการขายทรัพย์สิน		
ค่าจำหน่าย-อาคารเพื่อการพักอาศัย	1.00	0.00%
ค่าจำหน่าย-ครุภัณฑ์วิทยาศาสตร์และการแพทย์	3.00	0.00%
ค่าจำหน่าย - ครุภัณฑ์ Interface	4.00	0.00%
ค่าจำหน่ายจากการขายทรัพย์สิน	8.00	0.00%
ค่าใช้จ่ายที่ไม่เกิดจากการดำเนินงาน	<b>8.00</b>	0.00%
ขาดทุนจากรายการพิเศษ		
ค่าใช้จ่ายอื่น		
ค่าใช้จ่ายโครงการผลิตบุคลากรทางการแพทย์	400,000.00	-0.22%
ค่าใช้จ่ายอื่น-เงินนอกงบประมาณโอนไป สสจ./รพศ./รพท./รพช./รพ.สต.	9,549,018.00	-5.36%
ค่าใช้จ่ายอื่น	9,949,018.00	-5.59%
ขาดทุนจากรายการพิเศษ	<b>9,949,018.00</b>	-5.59%
ค่าใช้จ่าย	<b>164,494,203.62</b>	-92.37%
รายได้ / ค่าใช้จ่าย	<b>13,584,540.25</b>	7.63%
	<b><u>13,584,540.25</u></b>	7.63%



(นางสาวยุพิน พุชชิน)  
นักวิชาการเงินและบัญชี



(นางประคองศรี วังโสภา)  
เจ้าพนักงานการเงินและบัญชี



(นางศรีไพร สิริเขมาภรณ์)  
นักจัดการงานทั่วไปปฏิบัติการ

พันโท 

(ศุภชัย ชูลววรรณ)  
ผู้อำนวยการโรงพยาบาลวังเหนือ  
รักษาการในตำแหน่งผู้อำนวยการโรงพยาบาลห้างฉัตร